



1С:Франчайзи –1С:СЕРВИСТРЕНД

фирма





сертифицирована

**Методические и
информационные материалы**

**Организация работы с применением
онлайн-касс в 1С:Управление небольшой
фирмой 8, ред.1.6**

телефон/факс: (495) 748-63- 53, 223-64-00

www.servicetrend.ru info@servicertrend.ru

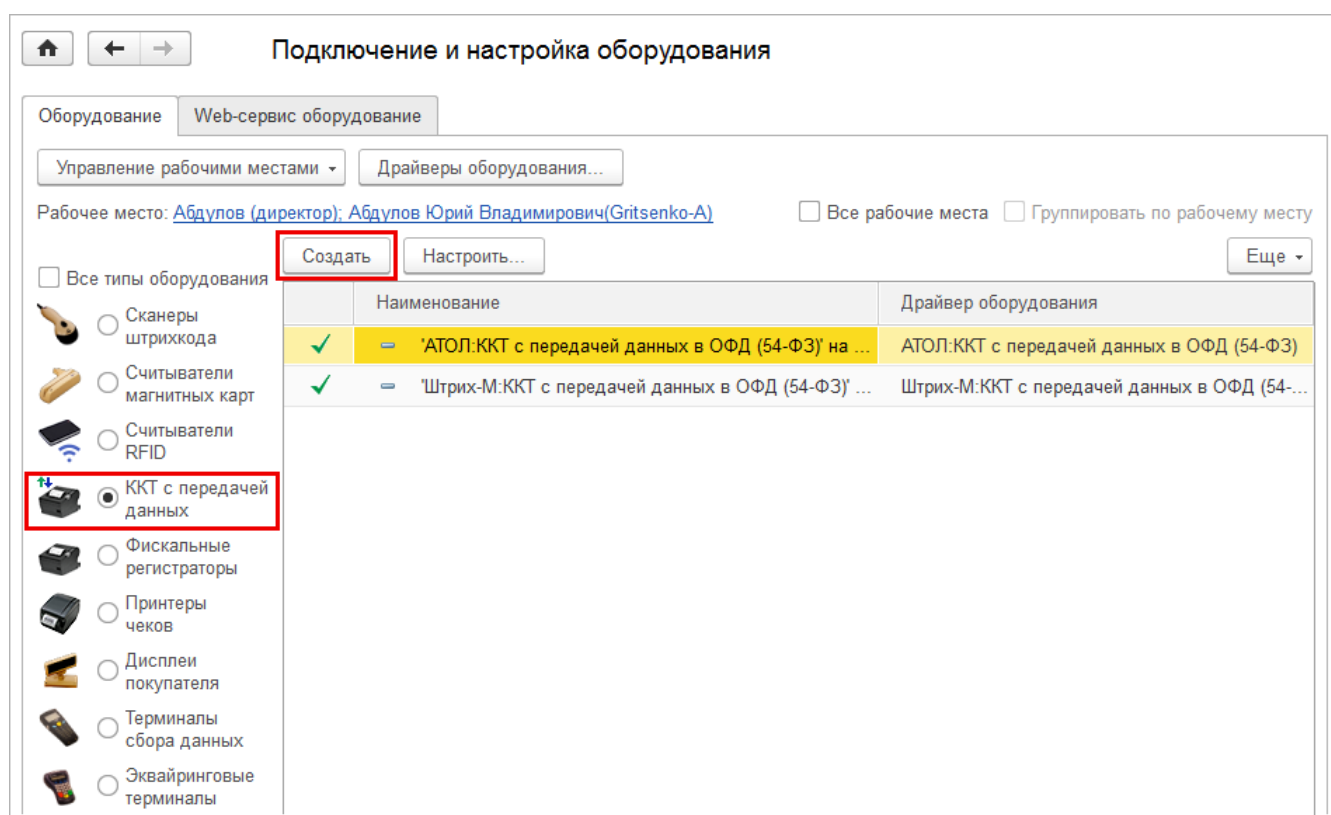
-  Подключение ККТ с передачей данных
-  Регистрация фискального накопителя
-  Открытие и закрытие кассовой смены
-  Предоставление электронного чека покупателю

Подключение ККТ с передачей данных

Начиная с версии 1.6.8 в 1С:УНФ появился новый тип оборудования – **ККТ с передачей данных**, поддерживающий работу с контрольно-кассовой техникой с функцией передачи данных в ОФД в соответствии с 54-ФЗ.

Список сертифицированного подключаемого оборудования: <http://v8.1c.ru/libraries/cel/certified.htm>

Для подключения ККТ с передачей данных необходимо выполнить предварительные действия - установить драйвер устройства и настроить для устройства доступ в интернет. Подключить устройство можно в разделе **Компания - Администрирование - Подключаемое оборудование**. Пользователю необходимо выбрать тип оборудования **ККТ с передачей данных** и создать новый элемент справочника.



Подключение и настройка оборудования

Оборудование Web-сервис оборудования

Управление рабочими местами Драйверы оборудования...

Рабочее место: [Абдулов \(директор\); Абдулов Юрий Владимирович\(Gritsenko-A\)](#) Все рабочие места Группировать по рабочему месту


Все типы оборудования

	Наименование	Драйвер оборудования
✓	- 'АТОЛ:ККТ с передачей данных в ОФД (54-ФЗ)' на ...	АТОЛ:ККТ с передачей данных в ОФД (54-ФЗ)
✓	- 'Штрих-М:ККТ с передачей данных в ОФД (54-ФЗ)' ...	Штрих-М:ККТ с передачей данных в ОФД (54-...

Все типы оборудования
 Сканеры штрихкода
 Считыватели магнитных карт
 Считыватели RFID
 ККТ с передачей данных
 Фискальные регистраторы
 Принтеры чеков
 Дисплеи покупателя
 Терминалы сбора данных
 Эквайринговые терминалы

Далее необходимо выбрать **Организацию**, от имени которой будет производиться продажа товаров на данном фискальном регистраторе и драйвер устройства. В поле **Серийный номер** вводится заводской номер, указанный на корпусе устройства.


'АТОЛ:ККТ с передачей данных в ОФД (54-ФЗ) на Абдулов (директор); Абдулов Юрий Владимирович(Тест-... (1С:Предприятие)


Записать и закрыть  **Настроить...** **Операция с фискальным накопителем ▾**

Устройство используется

Тип оборудования:

Драйвер оборудования:


Организация: ▾ 

Рабочее место: ▾ 

Наименование:

Серийный номер:

[Параметры регистрации ККТ](#)

Перейдите к настройкам оборудования по кнопке . В открывшемся окне нужно выполнить установку драйвера устройства и указать необходимые настройки драйвера - порт, сетевые настройки и другие настройки, характерные для данной модели.

Оборудование: 'АТОЛ:ККТ с передачей данных в ОФД (54-ФЗ)' на Аб... (1С:Предприятие) X

Оборудование: 'АТОЛ:ККТ с передачей данных в ОФД...

Записать и закрыть Тест устройства ?

Драйвер и версия

Драйвер: Версия:

Наименование:

Описание:

Параметры

Компьютер:

Порт:

Скорость:

Модель:

Пароль доступа:

Пароль оператора:

Печатать налоги:

Печатать значение штрихкода для EAN8, EAN13 и CODE39:

Масштаб штрихкода EAN8,EAN13,CODE39:

Масштаб штрихкода QR:

Расширенный журнал:

IP адрес:

IP порт:

Выполните .

Регистрация фискального накопителя

Чтобы начать работу с подключенным оборудованием, [фискальный накопитель](#), установленный в ККТ, необходимо зарегистрировать в ФНС.

Эта операция производится также при замене фискального накопителя (после окончания срока действия или исчерпанию ресурса памяти). Использованный фискальный накопитель закрывается, затем производится замена физического устройства и регистрируется новый фискальный накопитель.

Регистрация фискального накопителя производится из формы настроек ККТ (**Компания - Администрирование - Подключаемое оборудование - Настроить**). Необходимо выбрать пункт **Регистрация** в меню **Операции с фискальным накопителем**.

'АТОЛ:ККТ с передачей данных в ОФД (54-ФЗ)' на Абдулов (директор); Абдулов Юрий Владимирович(Test-... (1С:Предприятие)

Записать и закрыть [Иконка] Настроить... [Выпадающий список: Операция с фискальным накопителем]

Устройство используется

Тип оборудования: ККТ с передачей данных

Драйвер оборудования: АТОЛ:ККТ с передачей дан...

Организация: Кухни Ассоль

Рабочее место: Абдулов (директор); Абдулов Юрий Владимирович(Test-731-W8)

Наименование: 'АТОЛ:ККТ с передачей данных в ОФД (54-ФЗ)' на Абдулов (директор); Абдулов Юрий Владимирович(Test-73

Серийный номер:

[Параметры регистрации ККТ](#)

Выпадающий список:

- Регистрация
- Изменение параметров регистрации
- Закрытие

В открывшейся форме необходимо заполнить поле **Регистрационный номер ККТ** номером, полученным при регистрации кассы в **ФНС**, проверить правильность заполнение реквизитов **Организации**, указать **Адрес установки ККТ**.

Регистрация фискального накопителя - Управление небольшой фирмой, редакц... (1С:Предприятие)

Регистрация фискального накопителя

Фискальное устройство: 'АТОЛ:ККТ с передачей данных в ОФД (54-ФЗ)' на Абдулов (дир

Регистрационный номер ККТ: 000000000000

Реквизиты организации

Сокращенное наименование: Кухни Ассоль

ИНН организации: 1108017820

Адрес установки ККТ:

г. Москва, Дмитровское ш. д.9

Системы налогообложения

Общая Упрощенная Доход минус Расход Единый сельскохозяйственный налог

Упрощенная Доход Единый налог на вмененный доход Патентная система налогообложения

Настройка ККТ

Признак автономного режима

Признак расчетов за услуги

Признак формирования только БСО

Признак автоматического режима Номер автомата: [Поле]

Признак расчетов только в интернет

Признак шифрование данных

Оператор фискальных данных

ИНН ОФД: [Поле] Наименование ОФД: [Поле]

[Отмена] [Продолжить операцию]

Пользователь может выбрать одну или несколько систем налогообложения, если на данном аппарате планируется выбивать чеки для регистрации расчетов по товарам и услугам, относящимся к видам деятельности с различными формами налогообложения.

Также необходимо указать наименование и ИНН оператора фискальных данных.

Данные о регистрации ККТ будут сохранены в карточке подключаемого оборудования.

The screenshot shows a software window titled "'АТОЛ:ККТ с передачей данных в ОФД (54-ФЗ)' на Абдулов (директор); Абдулов Юрий Владимирович(Test-... (1С:Предприятие)". The window contains several input fields and a table. At the top, there are buttons: "Записать и закрыть" (highlighted in yellow), "Настроить...", and "Операция с фискальным накопителем". Below these is a checked checkbox "Устройство используется". The form fields are: "Тип оборудования:" (ККТ с передачей данных), "Драйвер оборудования:" (АТОЛ:ККТ с передачей данных в ОФД (54-ФЗ)), "Организация:" (Кухни Ассоль), "Рабочее место:" (Абдулов (директор); Абдулов Юрий Владимирович(Test-731-W8)), "Наименование:" ('АТОЛ:ККТ с передачей данных в ОФД (54-ФЗ)' на Абдулов (директор); Абдулов Юрий Владимирович(Test-73), and "Серийный номер:" (empty). Below the form is a section titled "Параметры регистрации ККТ" containing a table with the following data:

Наименование параметра	Значение параметра
Регистрационный номер ККТ	000000000000
Название организации	ООО "1С"
ИНН организации	7709860400
Адрес установки ККТ	г. Москва, Дмитровское ш. д.9
Системы налогообложения	"Общая"
Автономный режим	Нет
Автоматический режим	Нет
Номер автомата для автоматического режима	

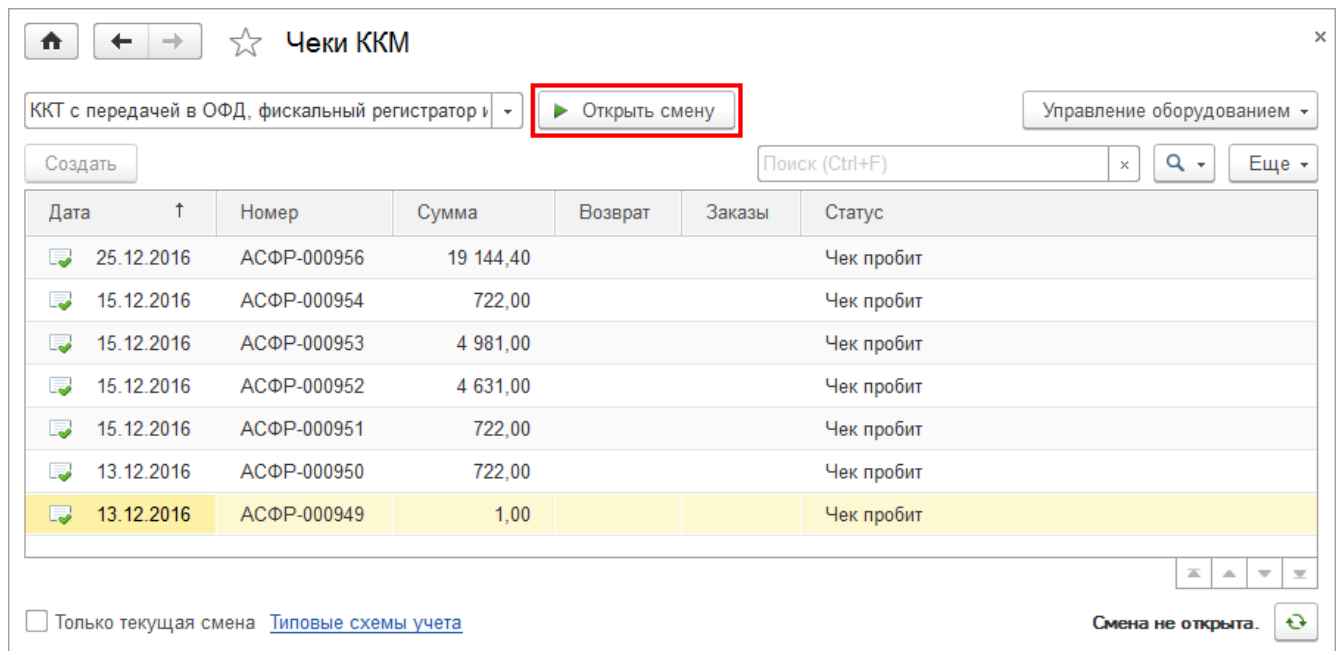
Перерегистрации фискального накопителя выполняется по команде **Изменение параметров регистрации** (меню **Операции с фискальным накопителем**).

Открытие и закрытие кассовой смены

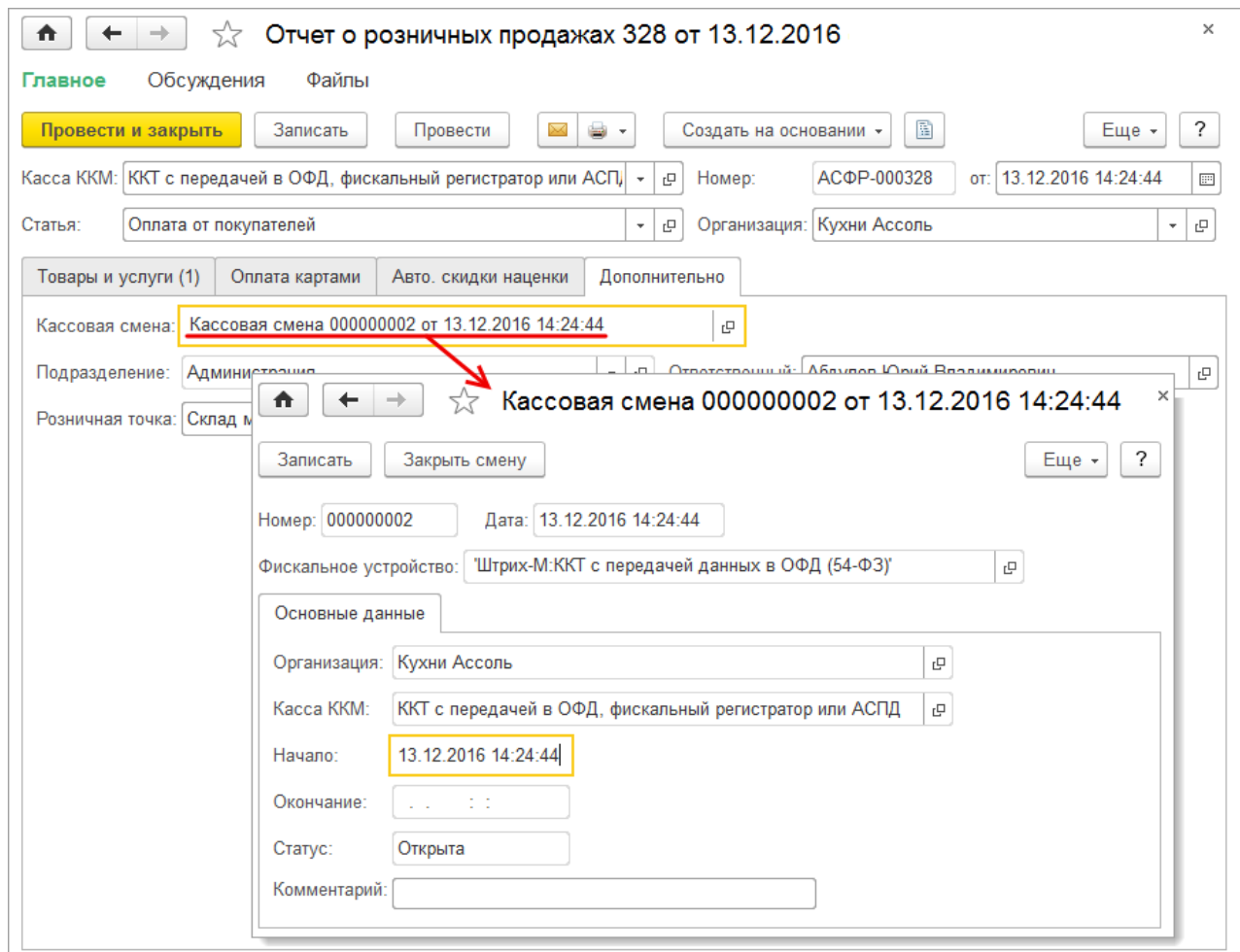
Для новой **ККТ с передачей данных** необходимо создать запись в справочнике **Кассы КKM (Компания - Все справочники)** и указать [настройки отправки чеков](#).

Для начала продаж через онлайн-кассу необходимо открыть кассовую смену. При пробитии чека из формы **Рабочего места кассира** кассовая смена будет открыта автоматически.

Для пробития чека из документов **Поступление в кассу, Расход из кассы, Операция по платежным картам**, смену нужно предварительно открыть. Сделать это можно в **РМК, журнале чеков КKM** или обработке управления фискальным устройством.



При открытии кассовой смены автоматически создается новый документ **Кассовая смена**, связанный с документом **Отчет о розничных продажах**. В данном документе фиксируются основные данные текущей кассовой смены: **Организация, Касса ККМ**, к которой подключено устройство, **Дата** и время начала смены, статус - **Открыта**



При закрытии смены заполняется время завершения смены, статус изменяется на **Закрота** и заполняется документ **Отчет о розничных продажах**.

Предоставление электронного чека покупателю

В соответствии с новой редакцией закона о применении контрольно кассовой техники (54-ФЗ), продавец обязан предоставлять электронную версию чека по запросу клиента (письмом или SMS-сообщением).

За возможность отправки чеков из 1С:УНФ отвечает настройка Отправлять чеки в справочнике **Кассы ККМ**.

ККТ с передачей в ОФД, фискальный регистратор или АСПД, принтер чеков (Тимирязевский) (Касса ККМ) (1С:Предприятие)

Главное Счета учета Отчеты

Записать и закрыть Записать

Еще ?

Организация: Кухни Ассоль

Тип: ККТ с передачей в ОФД, фискальный регистратор или АСПД, принтер чеков

Торговая точка: Тимирязевский

Подразделение: Администрация

Наименование: ККТ с передачей в ОФД, фискальный регистратор или АСПД, принтер чеков (Тимирязев

Оборудование: Штрих-М:ККТ с передачей данных в ОФД (54-ФЗ) на Абдуг Без подключения

Серийный номер: 7000548931

Отправлять чеки

E-mail: Через ОФД Из приложения

SMS: Через ОФД Из приложения

Отправка чеков **через ОФД** может осуществляться за дополнительную плату.

Для отправки электронных версий чеков средствами 1С:УНФ (**из приложения**) в программе должны быть настроены сервисы: электронная почта и отправка SMS-сообщений. Подключить сервисы можно в разделе **Компания - Администрирование - Почта, СМС, напоминания**.

Отправить электронную версию чека можно из формы **Рабочего места кассира (РМК)**. В форме приема оплаты выберите способ отправки и введите e-mail или телефон. Электронная версия чека будет отправлена клиенту.

Склад материалов, Смена № 000000005 15.12.2016 *

Продажа Возврат Продажа по заказу

Введите наименование, код или артикул (A... Подбор

Сумма: 722,00

Наличная оплата Безналичная оплата

1 000,00 -

7 8 9
4 5 6
1 2 3
0 . C

Отправка чека при пробитии
 Не отправлять По телефону По E-mail
 Телефон: +7(916)011-13-55

Сдача: 278,00

Пробить чек
Отмена
Товарный чек

Еще -
11 057,00

Сумма
722
4 631
4 981

Моя касса

Принять оплату (Ctrl+Enter)

Итого: 722,00 Скидка: 0,00 К оплате: 722,00

Также отправка реализована из документов: **Чек ККМ, Чек ККМ на возврат, Поступление в кассу, Расход из кассы, Операция по платежным картам.**

Чек ККМ (создание) *

Пробить чек

Создать на основании

Еще ?

Касса ККМ: ККТ с передачей в ОФД, фискальный регистратор Номер: <Авто> от: 13.12.2016 15:36:21

Заказ: Организация: Кухни Ассоль

Покупатель: Розничная • Облагается (с НДС)

Форма оплаты: Наличными + Платежная карта

Товары и услуги (2) Оплата картами Дополнительно

№ фискального чека: 0

Отправка чека при пробитии
 Не отправлять По телефону По E-mail
 Телефон: +7(916)011-13-55

Комментарий

Подразделение: Администрация Кассовая смена: Кассовая смена 000000004 от 13.12.2016 15:33:

Ответственный: Абдулов Юрий Владимирович Розничная точка: Склад материалов

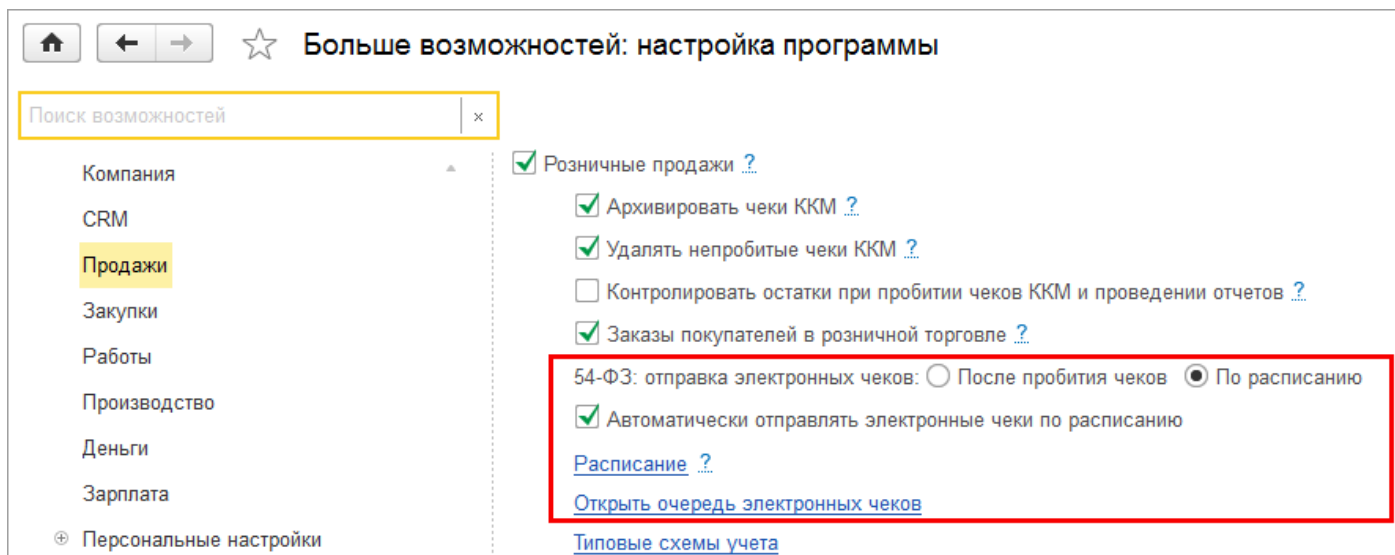
Автор: Абдулов Юрий Владимирович

Реквизиты печати
Условия гарантийного талона:

Сумма чека (руб.) 1 141,00 Платежными картами (руб.) 0,00 Получено наличными (руб.) 1 200,00 Сдача (руб.) 59,00

После пробития электронный чек помещается в очередь сообщений для отправки. Администратор может установить настройки отправки сообщений из очереди сразу же после пробития чека или настроить автоматическую рассылку по расписанию.

Настройки доступны в разделе **Продажи - Еще больше возможностей**.



Больше возможностей: настройка программы

Поиск возможностей

- Компания
- CRM
- Продажи**
- Закупки
- Работы
- Производство
- Деньги
- Зарплата
- Персональные настройки

- Розничные продажи ?
- Архивировать чеки ККМ ?
- Удалять непробитые чеки ККМ ?
- Контролировать остатки при пробитии чеков ККМ и проведении отчетов ?
- Заказы покупателей в розничной торговле ?

54-ФЗ: отправка электронных чеков: После пробития чеков По расписанию

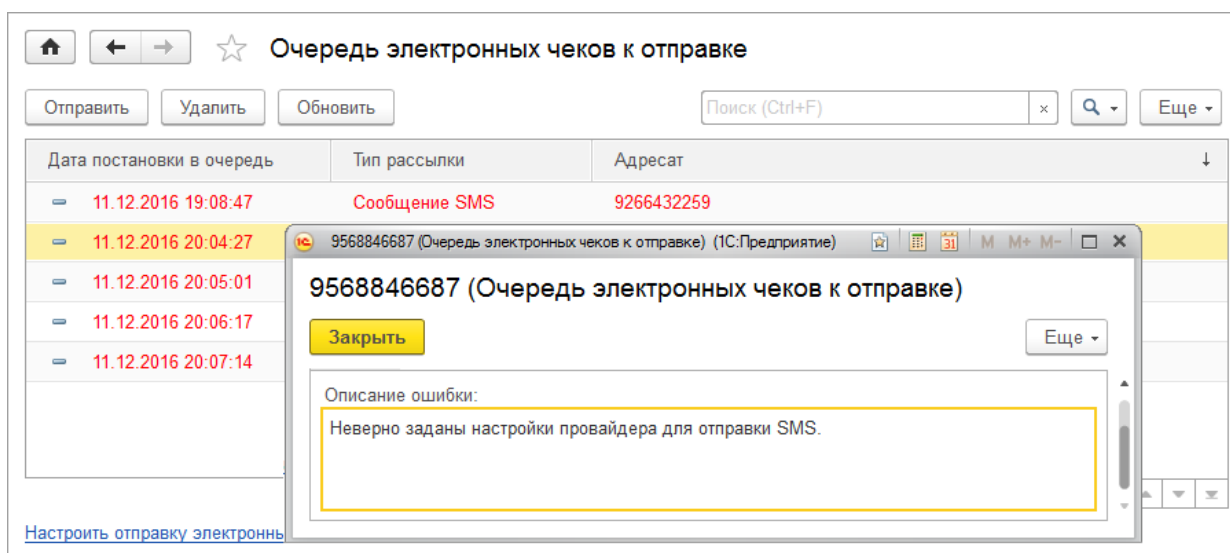
Автоматически отправлять электронные чеки по расписанию

[Расписание ?](#)

[Открыть очередь электронных чеков](#)

[Типовые схемы учета](#)

По ссылке **Открыть очередь электронных чеков** доступен просмотр всех неотправленных сообщений. Если отправка чека не удалась, в данной форме пользователь сможет получить информацию об ошибке.



Очередь электронных чеков к отправке

Отправить Удалить Обновить

Поиск (Ctrl+F)

Дата постановки в очередь	Тип рассылки	Адресат
11.12.2016 19:08:47	Сообщение SMS	9266432259
11.12.2016 20:04:27		
11.12.2016 20:05:01		
11.12.2016 20:06:17		
11.12.2016 20:07:14		

9568846687 (Очередь электронных чеков к отправке) (1С:Предприятие)

9568846687 (Очередь электронных чеков к отправке)

Закрыть

Еще

Описание ошибки:

Неверно заданы настройки провайдера для отправки SMS.

[Настроить отправку электронны](#)

После устранения ошибки, можно выделить неотправленные сообщения и отправить повторно с помощью команды **Отправить** командной панели списка или удалить, если отправка невозможна. Состояние очереди открытой формы обновляется с помощью кнопки **Обновить**. По ссылке **Настроить отправку электронных чеков** можно перейти на форму настройки регламентного задания отправки чеков.

Состав информации в чеке также регулируется новой редакцией 54-ФЗ. Чек нового образца будет выглядеть следующим образом:



- 1) Наименование товара (работы/услуги), цена за единицу и стоимость с учетом скидок и наценок
- 2) НДС и ставка налога в зависимости от применяемой системы налогообложения
- 3) Информация для проверки чека на сайте ОФД
- 4) Регистрационный номер ККТ
- 5) Уникальный номер фискального накопителя
- 6) Порядковый номер фискального документа
- 7) Фискальный признак - номер чека, который присваивает ОФД.
- 8) QR-код

На чеке печатается QR-код и ссылка для проверки чека. Покупатель может отсканировать код с помощью смартфона и проверить, что зарегистрированный в ОФД чек соответствует бумажному.

Проверка осуществляется с помощью сервиса **Проверка кассового чека**. Проверить чек можно через [сайт](#) или мобильное приложение ([iOS](#), [Android](#)).

Электронный чек:

ПЛАТФОРМА О-Ф-Д

ДОБРО ПОЖАЛОВАТЬ!

Результат проверки чека

Проверить еще

СКАЧАТЬ

Кассовый чек	
номер смены	67
номер чека за смену	8
признак расчета	Приход
адрес покупателя	grae@1c.ru.
наименование товара (реквизиты)	
наименование товара	Вода дистиллированная
цена за единицу	5л 65.00
Количество	2
общая стоимость позиции с учетом скидок и наценок	130.00
форма расчета - наличными	130.00
форма расчета - электронными	0.00
Кассир	СИС. АДМИНИСТРАТОР
применяемая система налогообложения	Общая.
наименование пользователя	000 "1С"
НДС итога чека со ставкой 18%	19.83

заводской номер фискального накопителя	0000099990789669
фискальный признак документа	3478906310
регистрационный номер ККТ	0000000000000000
ИНН пользователя	7709860400
порядковый номер фискального документа	197
дата, время	14.12.2016 12:10
Проверить чек можно на сайте	platformaofd.ru

ИТОГ	=130.00



СПАСИБО
ЗА ПОКУПКУ!

Преимущества работы с нашей компанией:

- ГК «1С:Сервистренд» входит в 5-ку крупнейших франчайзи фирмы «1С»
- Более 150-ти квалифицированных специалистов в области автоматизации учета, консалтинга и управления проектами
- Работу с корпоративными заказчиками курируют ТОП-менеджеры компании

Общая информация о ГК 1С:Сервистренд

Компания 1С:Сервистренд организована в 2000 году для оказания услуг в области комплексной автоматизации предприятий на базе программных продуктов фирмы «1С». Компания образована коллективом менеджеров и программистов, имеющих опыт автоматизации предприятий с 1996 года.

В настоящий момент компания 1С:Сервистренд входит в 5-ку крупнейших франчайзи фирмы «1С». Компания является 1С:Франчайзи, Авторизованным центром обучения «1С», Авторизованным центром сертификации «1С», Центр Сопровождения программ и информационных продуктов фирмы «1С», Центр компетенции по бюджетному учету, Центр сетевой компетенции, 1С:Центр ERP, 1С:Центром компетенции по строительству.

Компания 1С:Сервистренд является лидером проекта Информационно-технологического сопровождения программ «1С» по России.

В августе 2001 года компания 1С:Сервистренд успешно прошла сертификацию на соответствие системы менеджмента компании международному стандарту качества ISO9001-2000 и стала 3-ей компанией-партнером фирмы «1С» получившей данный сертификат. Сертификация проводилась международной сертификационной компанией DNV.

Система менеджмента качества компании поддерживается и развивается – в 2009 году сертификат обновлен в соответствии с новым международным стандартом ISO9001:2008.

В октябре 2003 года компания 1С:Сервистренд первой среди фирм-франчайзи 1С получила сертификат 1С:Консалтинг в области бухгалтерского консалтинга.

В течение короткого срока компания 1С:Сервистренд получила статус «Центр компетенции по производству». Данный статус означает наличие полного набора компетенций у специалистов компании «1С:Сервистренд», необходимых для качественного эффективного внедрения производственных решений на платформе "1С:Предприятие", методологии их эффективного внедрения и эксплуатации.

В январе 2011 года в состав группы компаний 1С:Сервистренд вошла инновационная компания «ЯМАЛ-Софт», обладающая технологиями дистанционного сопровождения, интернет-технологий и одним из популярных сайтов поддержки программ 1С – 1c01.ru.

Подробнее о компании 1С:Сервистренд, наших услугах и наших технологиях вы можете узнать на сайтах www.servicetrend.ru, www.1c01.ru.

Наши клиенты:



LOUIS VUITTON



ТАРИФЫ ИНФОРМАЦИОННО-ТЕХНОЛОГИЧЕСКОГО СОПРОВОЖДЕНИЯ

Тариф ИТС МИНИМУМ - для небольших компаний и ИП на 1-2 рабочих места, использующих только одну типовую программу 1С, не требующих поддержки 1С-Отчетность, опытных пользователей редко обращающихся за консультациями на Хотлайн, обучением, самостоятельно администрирующих ПП 1С. Работа только по договору оферты.

Тариф ИТС БАЗОВЫЙ - для небольших компаний на 1-2 рабочих места, использующих только одну-две программы 1С (возможно с небольшими изменениями), не требующих поддержки 1С-Отчетность и правовой поддержки, уверенных пользователей с небольшим числом запросов на Хотлайн, с возможностью обучения (но без метод.поддержки), самостоятельно администрирующих ПП 1С.

Тариф ИТС ПРОФ - подходит для большинства компаний. В рамках тарифа обслуживаются до 3х программ 1С, система 1С-Отчетность на 2юр.лица, оптимальный объем и график поддержки Хотлайн, вебинары без ограничений и с методичками, правовая поддержка, обновление платформы 1С, антивирусная поддержка, корпоративный сайт, пониженные ставки на доп.обслуживание.

Тариф ИТС ПРЕМИУМ - подходит для корпоративных клиентов. Если вы используете более 2-х баз 1С или незначительно измененные конфигурации - используйте данный тариф. В рамках тарифа предоставляется до 2 часов работы программиста/консультанта ежемесячно и расширенный пакет горячей линии поддержки, индивидуальная поддержка в период отчетности + все услуги тарифа ИТС ПРОФ.

Минимум	Базовый	ПРОФ	ПРЕМИУМ
5 услуг	8 услуг	14 услуг	16 услуг
2225руб./мес	+488руб./мес	+946руб./мес	+1212руб./мес
Обновление до 2х баз 1С, типовые	Обновление до 2х баз 1С, м.б.нетиповые	Обновление до 3х баз 1С, м.б.нетиповые	Обновление до 5ти баз 1С, м.б.нетиповые
30 мин. работы специалиста	30 мин. работы специалиста	1 час работы специалиста	2 часа работы специалиста
1С-Отчетность - 1юр.лицо	1С-Отчетность - 2юр.лица(ФНС)	1С-Отчетность - 2юр.лица(Все виды)	1С-Отчетность - 2юр.лица
-	-	Продление сертификата ЭЦП	Продление сертификата ЭЦП
ЛК-минимум (11.00 - 16.00)	ЛК-минимум+ (11.00 - 18.00)	ЛК-оптимум (9.00 - 19.00)	ЛК-максимум (8.00 - 24.00)
2 консультации ЛК	5 консультаций ЛК	7 консультаций ЛК	10 консультаций ЛК
ЛК по 1С-Отчетность минимум	ЛК по 1С-Отчетность минимум	ЛК по 1С-Отчетность максимум (СТ + 1С)	ЛК по 1С-Отчетность максимум (СТ + 1С)
-	-	-	Персональный консультант ЛК
-	-	-	+1 час помощь при сдаче Отчетности
1 Обучающий вебинар	Ежедневные вебинары	Ежедневные вебинары	Ежедневные вебинары
-	-	Методички к вебинарам	Методички к вебинарам
Единоразовая правовая поддержка	Единоразовая правовая поддержка	Журналы/сервисы правовой поддержки	Журналы/сервисы правовой поддержки
Типовая	Типовая метод.поддержка	Типовая метод.поддержка	Типовая метод.поддержка

метод.поддержка 1С:ИТС	1С:ИТС	1С:ИТС	1С:ИТС
-	-	Антивирусная защита 1С (базовая)	Антивирусная защита 1С (базовая)
-	-	Корпоративный сайт (1С- УМИ)	Корпоративный сайт (1С- УМИ)
-	-	-	Сервис "Мой Сисадмин"
-	Тестирование/исправление 1С	Тестирование/исправление 1С	Тестирование/исправление 1С
-	-	Обновление платформы 1С	Обновление платформы 1С
-	-	-	Подключение ЛЮБЫХ сервисов 1С

Комплексное Абонентское Обслуживание

В рамках Комплексного обслуживания услуги оказывают высококвалифицированные программисты и консультанты. Все специалисты сертифицированы в фирме 1С, а так же обладают сертификатами профессиональных бухгалтеров и аудиторов, экспертов и руководителей проектов.

Обслуживание по тарифному плану включает в себя:

- Консультации по работе с программными продуктами фирмы «1С»;
- Настройка программы под особенности учета, расширение аналитических возможностей программы;
- Доработка документооборота под стандарты предприятия;
- Обновление конфигураций 1С, как типовых, так и настроенных (при наличии подписки ИТС);
- Решение технических проблем с системой 1С и MS SQL;
- За вашей организацией закрепляется персональный менеджер, который работает с Вами в течение всего периода действия Комплексного обслуживания.

Преимущества Комплексного обслуживания

- Можно использовать повторный выезд специалиста;
- Цена **1 часа Комплексного обслуживания дешевле**, чем «почасовка»;
- В сумму Комплексного обслуживания уже включен повторный выезд специалиста;
- Можно вызвать конкретного специалиста;
- Минимальное время работы составляет 1 час;
- Снижение издержек на формирование документов.

Для первичного обслуживания рекомендуем Вам 20 часов Комплексного обслуживания.

	10 часов	20 часов	30 часов	40 часов
Стоимость, руб.	27 000	52 000	75 000	96 000
Цена 1-го часа, руб.	2 700	2 600	2 500	2 400

Звоните! (495) 223-64-00, 748-63-53

info@servicetrend.ru www.servicetrend.ru